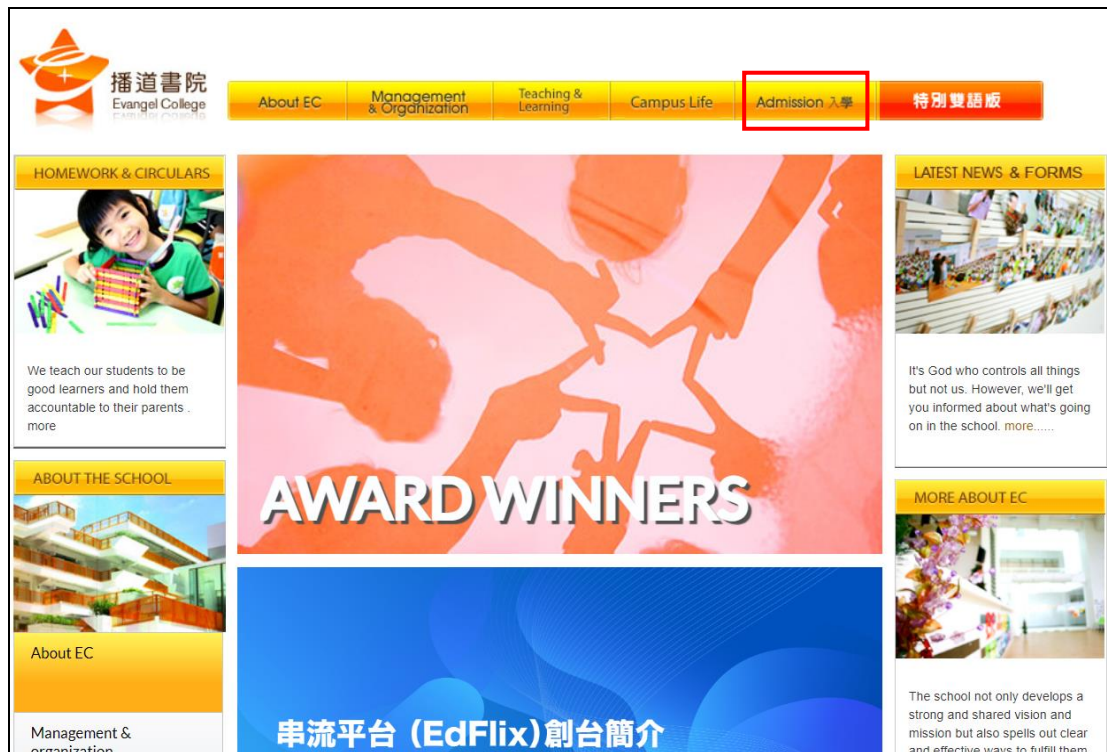
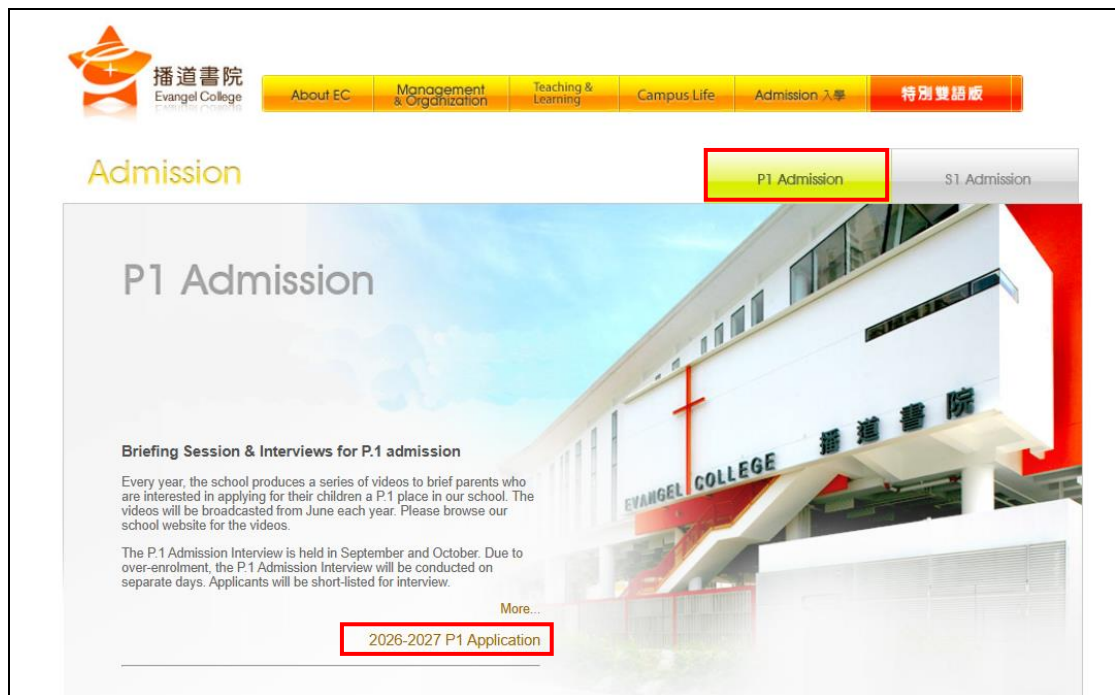


小一入學申請 (六月) 範例

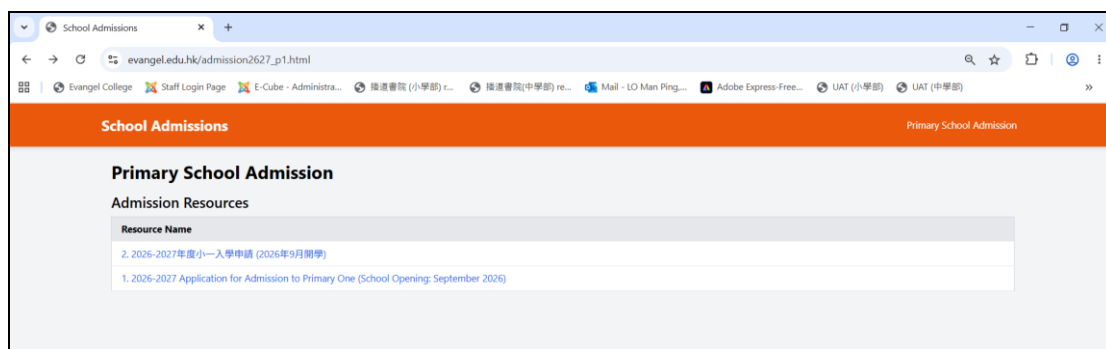
1. 請進入學校網頁 www.evangel.edu.hk，按「入學」。



2. 按「P1 Admission」，然後按「P1 Application」。



3. 選擇「小一入學申請 (六月)」，請家長細心閱讀申請程序。



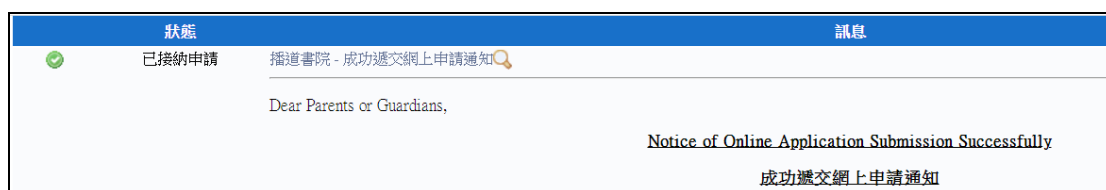
4. 按頁尾「立即申請」進入「網上小一入學申請系統」。



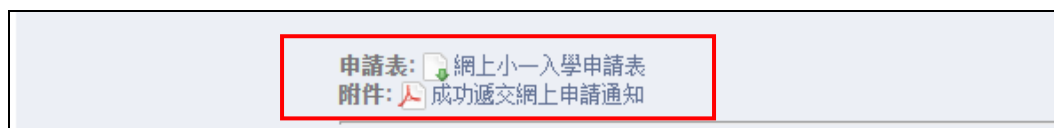
5. 請於 **45 分鐘內** 填妥並遞交網上申請。如未能於 **45 分鐘內** 成功遞交申請，申請系統會自動登出。

6. 請家長記下於填寫網上申請時所提供的**電郵地址**及**申請者之出生日期**，以便日後登入系統檢閱入學申請資訊，並按「儲存」。

7. 遞交網上申請後，請家長等候約 30 秒，系統需時上載申請者的個人資料。若成功遞交網上申請，系統會顯示「成功遞交網上申請通知」。



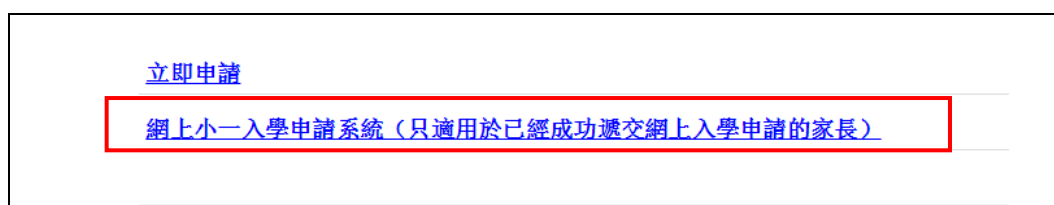
8. 請按「申請表」及「附件」將已經遞交的網上申請表及「成功遞交網上申請通知」存檔及列印。



9. 如成功遞交孿生子女的申請，請看「成功遞交網上申請通知」頂部的分頁。



10. 家長登出系統後，可於上述第 4 點按「網上小一入學申請系統（只適用於已成功遞交網上入學申請的家長）」以登入系統查閱學校發出的通知。



11. 輸入資料，然後按「登入」。



12. 如家長忘記密碼，請按「忘記密碼」。

The image shows a login page for 'myProfile+' by the Evangel College School Management Committee. The page is titled 'Evangel College School Management Committee - 入學申請系統 - Admission System'. It features a central login form with the following fields and instructions:

- 登入名稱 Login Name:** * 請輸入申請時提供的個人電郵 (接收入學資訊) * Please enter your email address provided in the application form (for receiving admission application info)
- 密碼 Password:** * 出生日期 Date of Birth (YYYYMMDD) e.g. 20060514
- 驗證碼 CAPTCHA:** A field containing a CAPTCHA image with the numbers 6, 9, 7, 3, 8, 7.

At the bottom of the form, there is a language selector (中/EN) and a '登入 Login' button. A red rectangular box highlights a link labeled '忘記密碼 Forgot Password' located below the login button.